


1. Fixe as cinco rodas na base estrela, pressionando-as nos furos das extremidades.




3. Encaixe o pistão, com a ponta branca para cima, na base estrela.



5. Fixe os braços ao encosto com os 8 parafusos maiores. A posição correta do braço é com o espaço sobrando para fora.



7. Parafuse a flange com a indicação FRONT, virada para a frente do assento.




2. Fixe a coroa na base estrela.



4. Una o encosto ao assento na posição correta, onde o encosto não vai até ao final.



6. Adicione os 8 acabamentos das furações dos braços.



8. Encaixe o assento no pistão.



**Vídeo
Montagem**



Peças:

**1 Encosto.
1 Assento.
1 Flange.
1 Coroa.
1 Pistão.**

8 Acabamentos para braços.

**1 Chave Allen.
4 Parafusos espessos.
2 Braços.
5 Rodas.
8 Parafusos maiores.**